

**NYHET**  
Aduro H4 Lux



# Aduro Hybrid- och Pelletskaminer

2023-2024



Aduro H4 Lux

[adurofire.se](http://adurofire.se)



## Aduro Hybrid

### Kombinerad pellets- och braskamin

Aduro Hybrid ger möjligheten att växla mellan det bästa av två världar med miljövänlig uppvärmning från träpellets och mysig stämning från ved. Du kan använda Aduro Hybrid som en klassisk braskamin med hemtrevlig eld, tyst användning och charmen med riktiga vedträn. Du kan alltid få värme, även om strömmen går. Med hybridkaminens pelletsdel tillkommer nya möjligheter.

- ✓ Möjlighet för fjärrbetjäning – Kom alltid hem till ett varmt hem
- ✓ Styrs manuellt eller via din smartphone
- ✓ Kan starta själv och bibehålla rumstemperaturen
- ✓ Veckoprogram och temperaturstyrning
- ✓ Tystgående vid användning av pellets och ljudlös med ved
- ✓ Du kan när som helst växla mellan pellets och ved
- ✓ Mysig stämning med synliga lågor
- ✓ Patenterad lösning



## Vinnare av EU:s miljöpris

I 2018 fick hybridkaminen det prestigefyllda miljöpriset European Business Award for the Environment i kategorin „Hållbara produkter och tjänster“. Priset hyllar miljömedvetna företag för deras innovativa och hållbara insatser. Aduro Hybrid minskar utsläppen avsevärt i jämförelse med till och med de bästa braskaminerna på grund av den automatiskt styrda pelletsförbränningen.

Alla Aduro hybridkaminer uppfyller de stränga kraven i EU:s miljödirektiv, **Ecodesign 2022**, för både ved- och pelletskaminer.

## Tänd med mobilen

Nu kan du värma upp ditt hem när du inte är hemma. Du kan lätt använda kaminen med mobilen och följa förbränningen hela tiden. För att få full nytta av hybridkaminen ska kaminen vara ansluten till ett stabilt wifi.



## Framtidens braskamin

Aduro Hybrid är en av Europas mest sålda hybridkaminer. De mest använda hybridkaminerna har bränt 4.400 timmar per år, vilket motsvarar 183 dagars daglig drift. Kaminen som har ställt

världens förväntningar på en braskamin på ända har fått flera patent. Läs mer på [adurofire.se](http://adurofire.se).

 **20.000+**  
SÅLDA HYBRIDKAMINER

**BEPRÖVAT  
KONCEPT** ✓

**60.000+ TON**  
BRÄNDA PELLETS



## Sprider värme och trivsel

Njut av de dansande flammorna och det mysiga från eldning med ved framför braskaminen. Du kan med gott samvete elda över natten med pellets, så det är varmt nästa morgon när du kliver upp.




Aduro H1 med sidoglas.  
Insyn till elden 180° runt.





Aduro H3 Lux med elegant svart glaslucka och sidoglas.



## Ved eller pellets?

Aduro Hybrid kan båda delarna. Få reda på ännu mer om kaminens unika egenskaper.

Skanna QR-koden och se den korta filmen.







**Aduro H4 Lux** utan sidoglas och med en elegant, svart glaslucka.



**Aduro H2** utan sidoglas - gör det möjligt med kortare avstånd till brännbart material.



**Aduro H5.** Elegant, enkel och kubisk hybridkamin.

## Dansk innovation i världsklass



\*Tratten är tillverkad av återvunnen plast från danska hushåll och är bara ett av Aduros hållbara initiativ.

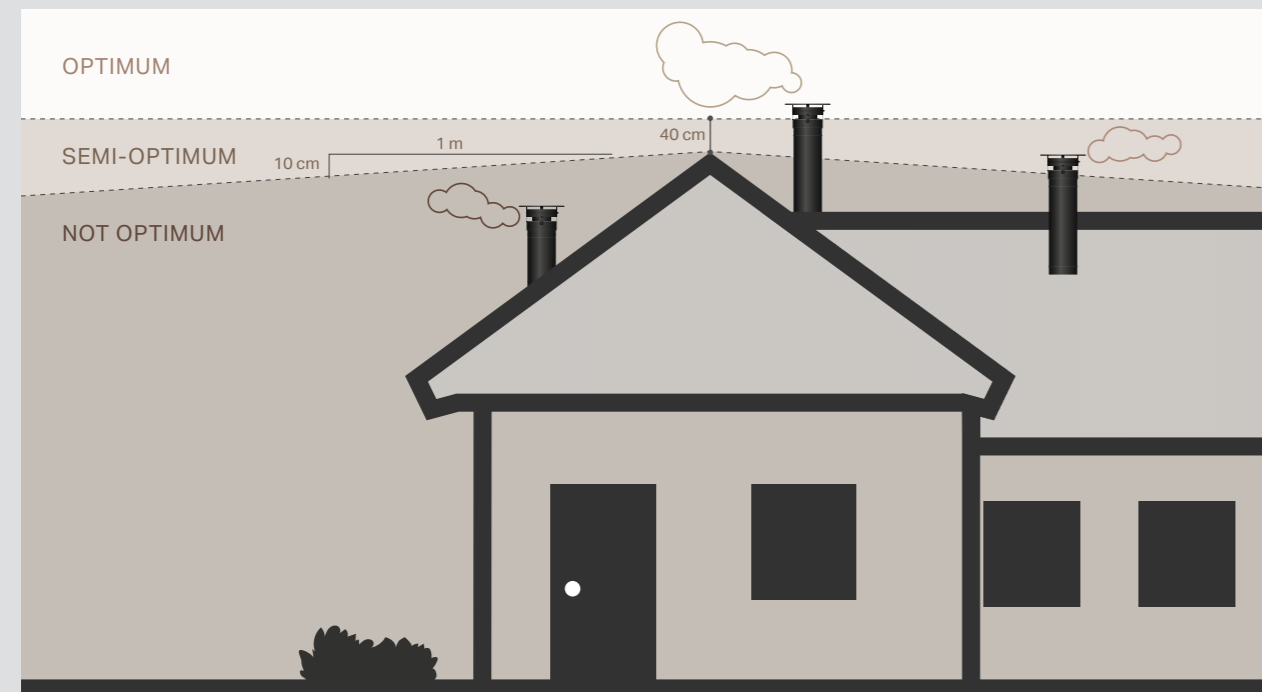


# Aduro Hybrid kräver stabilt skorstensdrag

Aduro Hybrid är en unik produkt som inte fungerar som en vanlig pelletskamin, utan behöver självdrag i skorstenen. Det är förutsättningen för att kaminen ska kunna fungera med ved utan ström. Den är därför inte en som en typisk pelletskamin som blåser ut rök i skorstenen och går stabilt på pellets under lång tid. Driftstiden – innan en lätt rengöring behövs – beror till stor del på värmenivån, kvaliteten på träpelletsen och hur stabilt skorstensdraget är. Ett stabilt skorstensdrag är avgörande för hybridka-

minens resultat. Se våra riktlinjer för skorstenens placering på illustrationen nedan och läs mer på [adurofire.se](http://adurofire.se).

Rengöringen tar ca 1 minut och rekommenderas varje gång pelletsbehållaren ska fyllas (efter förbränning av ca 13 kg pellets). Regelbunden användning av ved är ett måste då det rensar brännkammaren och optimerar förbränningen.



## Specifikationer

Aduro Hybridkaminer



	H1	H2	H3 Lux	H4 Lux	H5
Värmer upp	20-140 m <sup>2</sup> / 2-9 kW Braskamin 3-9 kW Pellets-kamin 2-7 kW	20-140 m <sup>2</sup> / 2-9 kW Braskamin 3-9 kW Pellets-kamin 2-7 kW	20-140 m <sup>2</sup> / 2-9 kW Braskamin 3-9 kW Pellets-kamin 2-7 kW	20-140 m <sup>2</sup> / 2-9 kW Braskamin 3-9 kW Pellets-kamin 2-7 kW	20-140 m <sup>2</sup> / 2-9 kW Braskamin 3-9 kW Pellets-kamin 2-7 kW
Mått (HxBxD)	120 x 50 x 50,8 cm	120 x 50 x 50,8 cm	120 x 50 x 50,8 cm	120 x 50 x 50,8 cm	116,7 x 50,3 x 50,6 cm
Vikt	135 kg	135 kg	135 kg	135 kg	132 kg
Rökutgång diameter	Ø15 cm uppe/bak	Ø15 cm uppe/bak	Ø15 cm uppe/bak	Ø15 cm uppe/bak	Ø15 cm uppe/bak
Avstånd till brännbart material	7,5 cm bakom / 70 cm till sidan	7,5 cm bakom / 40 cm till sidan	7,5 cm bakom / 70 cm till sidan	7,5 cm bakom / 40 cm till sidan	7 cm bakom (5 cm från luftintag) / 37,5 cm till sidan
Avstånd till möbler	100 cm	100 cm	100 cm	100 cm	100 cm
Avstånd till brännbart material vid placering i hörn	-	10 cm	-	10 cm	-
Avstånd från golv till centrum av bakre rökutgång	108,2 cm	108,2 cm	108,2 cm	108,2 cm	104,1 cm
Avstånd från centrum av rökstuss till kaminens bakkant	25 cm	25 cm	25 cm	25 cm	25,3 cm
Kapacitet pelletsbehållare	Ca. 13 kg (6 mm ENplus A1 kvalitet)				
Brännkamarbredd	40 cm	40 cm	40 cm	40 cm	38 cm
Aduro-tronic automatik	✓	✓	✓	✓	✓
Konvektion	✓	✓	✓	✓	✓
Keramiskt tändelement	✓	✓	✓	✓	✓
Extern lufttillförsel. Lämplig till täta hus	✓	✓	✓	✓	✓
Verkningsgrad	>81 % braskamin / >87 % pelletskamin	>81 % braskamin / >87 % pelletskamin	>81 % braskamin / >87 % pelletskamin	>81 % braskamin / >87 % pelletskamin	>83 % braskamin / >87 % pelletskamin
Energieffektivitetsindex	122,3	122,3	122,3	122,3	128,1
Energieffektivitetsklass	A+	A+	A+	A+	A+
Strömförbrukning i drift	18-33 Watt	18-33 Watt	18-33 Watt	18-33 Watt	18-33 Watt
Skorstensdrag	Enligt EN13240 och EN14785. Läs mer på <a href="http://adurofire.se">adurofire.se</a>				
Godkännanden	EN13240, EN14785, CE, NS3058 & Ecodesign 2022				
Kompatibel med	iOS 12 och nyare och Android-versioner från 5.0 och nyare				

## Aduro Cloud

Genom att registrera Aduro Hybrid på Aduro Cloud får du direkt tillgång till din kaminns data: vad den gör, hur den bränner samt möjlighet att justera kamininställningarna. Aduro Cloud övervakar samtidigt kaminen så att Aduro lättare kan förebygga fel och driftstopp.



[adurocloud.com](http://adurocloud.com)

## Få optimalt drag i skorstenen

Om du vill förbättra kvaliteten och varaktigheten av förbränningen samt vara säker på stabil drift, erbjuder Aduro en rökgasfläkt, Aduro DraftOptimizer, som kan förbättra och stabilisera ett svagt skorstensdrag.

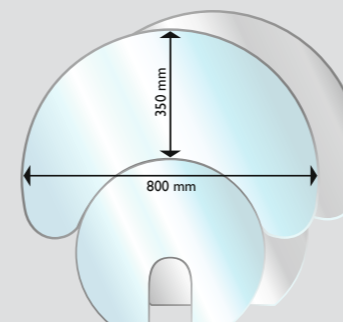
Läs mer och se en film om produkten på [adurofire.se](http://adurofire.se).

UTVECKLAD AV  
SKORSTEINS-  
FEJARE



## Tillbehör


Vi har designat en mängd tillbehörprodukter till Aduro hybrid- och pelletskaminer. Se vårt stora tillbehörssortiment på [adurofire.se](http://adurofire.se).



**Halvmåne glasgolvskiva**  
Passar till Aduro hybridkaminer (med undantag för H5) och Aduro pelletskaminer (med undantag för P2). Finns i grått och klart glas.



Aduro Proline 3  
eldställ



Topplatta i täljsten



Topplatta i kalksten



Tång till Aduro Hybrid  
och P5-serien



Trådlös rumtemperatur  
sensor



Aduro Asksugare



## Aduro Pelletskaminer

### Snabb och enkel uppvärmning av din bostad

Aduros pelletskaminer kombinerar modern skandinavisk design med maximal värmekomfort och innovativ teknologi. Du behöver bara fylla kaminen med träpellets och redan efter några minuter kan du se lågorna och njuta av värmen. På alla modeller går

det att stänga av eller dämpa konvektionsfläkten, om du vill ha en tyst stund. Aduro pelletskaminerna kan programmeras veckovis och kan fungera som den primära värmekällan eller som ett bra komplement till övrig uppvärmning.



#### Fördelar med Aduro Pelletskaminer

- ✓ Dansk design
- ✓ Integrerad wifi-modul. Styrs via app oavsett tid och plats
- ✓ Miljövänlig uppvärmning
- ✓ Extern lufttillförsel
- ✓ Lätt påfyllning av pellets
- ✓ Lätt rengöring och underhåll

**Aduro P5 Lux**  
Exklusiv pelletskamin med en elegant svart glaslucka och sidoglas som ger mycket insyn till lågorna.



## Aduro P5-serien

Kaminerna i P5-serien är det närmaste du kommer pelletskaminer med en klassisk braskaminlook. Det välvda panoramaglaslet och sidoglasen ger stor insyn till den lugna och naturliga lågbilden. Ett effektivt glasskydd förhindrar sot på glaslet, medan brännkoppens fångar upp damm och slagg för enkel och okomplicerad rengöring. Pelletsbehållaren finns placerat under brännkammaren för lätt och bekväm påfyllning och kan rymma cirka 14 kg träpellets.

Med en app i mobilen eller den medföljande fjärrkontrollen kan du lätt tända, släcka och reglera värmen på kaminen. Den smarta appen gör det dessutom möjligt att styra kaminen oavsett om du är ute eller hemma.

## Aduro Proline Plastinsats

Tredelad insats av återvunnen plast till Aduro Proline Ø45-korgar för praktisk påfyllning av träpellets i Aduro hybrid- och pelletskaminer.



Aduro P1

## Aduro P1-serien

Med Aduro P1-serien har designern Casper Storm skapat en serie av runda pelletskaminer med ett skandinaviskt formspråk. En stor snygg glaslucka sätter blickfånget mitt i lågorna. Den integrerade wifi-modulen gör det lätt och okomplicerat att styra kaminen, oavsett var i världen du befinner dig. Kaminen kan arbeta på 5 nivåer, där nivå 1 är en tystlåten nivå utan fläkt.



## Aduro P1.4

Kaminen är klädd med vita glassidor som ger kaminen en strikt look i kontrast till kaminens svarta glaslucka.



Aduro P5  
Med 3 glassidor och 180° insyn till lågorna.





**Aduro P1.3**  
En stor elegant glaslucka och svarta glas-sidor tillför kaminen en exklusiv look.

## Aduro P4

Aduro P4 liknar Aduro P1 intill förväxling, men bakom den vackra utsidan döljer sig en mer avancerad teknologi. Kaminen är utrustad med ett effektivt glasskydd som förhindrar att glaset blir sotigt, en vackrare lågbild och en centrerad rökutgång i toppen av kaminen. Den integrerade wifi-modulen gör det lätt att styra kaminen med din smartphone oavsett tid och plats.



## Aduro P2

Pelletskaminen med den enkla och kubiska designen. Med den separata wifi-modulen kan du slå på värmen på vägen hem från jobbet eller resan, så det är varmt innan du kliver innanför dörren.

Hos Aduro P2 har rumsfläkten ersatts med naturlig konvektion, precis som hos en vanlig braskamin, vilket ger tystare drift.



## Specifikationer

Aduro Pellets-kaminer



	P1	P1.3	P1.4	P2	P4	P5	P5 Lux
Värmer upp	30-140 m <sup>2</sup> (3-8 kW)	30-140 m <sup>2</sup> (3-8 kW)	30-140 m <sup>2</sup> (3-8 kW)	30-140 m <sup>2</sup> (3-7,5 kW)	30-140 m <sup>2</sup> (3-8 kW)	30-140 m <sup>2</sup> (3-8 kW)	30-140 m <sup>2</sup> (3-8 kW)
Mått (HxBxD)	110,09 x 53,3 x 54,35 cm	110,09 x 53,3 x 54,35 cm	110,09 x 53,3 x 54,35 cm	126,73 x 49,5 x 50,4 cm	113 x 56 x 56 cm	120 x 50 x 56 cm	120 x 50 x 56 cm
Vikt	95 kg	95 kg	95 kg	100 kg	117 kg	120 kg	120 kg
Rökutgång	Ø8 cm bak	Ø8 cm bak	Ø8 cm bak	Ø8 cm topp/bak	Ø8 cm topp	Ø8 cm topp/bak	Ø8 cm topp/bak
Avstånd till brännbart material	30 cm bakom / 30 cm till sidan	30 cm bakom / 30 cm till sidan	30 cm bakom / 30 cm till sidan	20 cm bakom / 20 cm till sidan	10 cm bakom / 10 cm till sidan	10 cm bakom / 40 cm till sidan	10 cm bakom / 40 cm till sidan
Avstånd till möbler	80 cm	80 cm	80 cm	100 cm	80 cm	70 cm	70 cm
Avstånd från golv till centrum av bakre rökutgång	Ca. 18,5 cm	Ca. 18,5 cm	Ca. 18,5 cm	107,62 cm	-	108,2 cm	108,2 cm
Kapacitet pelletsbehållare	15 kg	15 kg	15 kg	15 kg	15 kg	Ca. 14 kg	Ca. 14 kg
Konvektion	✓	✓	✓	✓	✓	✓	✓
Extern lufttillförsel. (Lämplig till täta hus)	✓	✓	✓	✓	✓	✓	✓
Verkningsgrad	>91 % (2,8 kW) / >90 % (8 kW)	>91 % (2,8 kW) / >90 % (8 kW)	>91 % (2,8 kW) / >90 % (8 kW)	>90 % (3,13 kW) / >87 % (7,5 kW)	>92 % (2,4 kW) / >90 % (8 kW)	>=87 % (3,4 kW) / >87 % (6,8 kW)	>=87 % (3,4 kW) / >87 % (6,8 kW)
Energieffektivitetsindex	126,5	126,5	126,5	122,2	129,9	122,8	122,8
Energieffektivitetsklass	A+	A+	A+	A+	A+	A+	A+
Strömförbrukning i drift	55-160 Watt	55-160 Watt	55-160 Watt	25 Watt	50-160 Watt	37-81 Watt	37-81 Watt
Skorstensdrag	Enligt EN14785. Läs mer på adurofire.se						
Godkännanden	EN14785, CE & Ecodesign 2022						
Kompatibel med	iOS version 9 och nyare och Android-versioner från 4.1 och nyare						



